

KATASTRÁLNÍ ÚZEMÍ

PODÉLNÝ PROFIL

Odb. Emin zámek
kolej směr Hrušovany n. J.-Š.
kolej směr Miroslav
varianta 5

1:10 000/1 000

OBJEKTY

NIVELETA

STÁVAJÍCÍ NIVELETA

STÁVAJÍCÍ TERÉN

ZDVIH TK

NOVÉ KÓTY TK

STÁVAJÍCÍ KÓTY TK

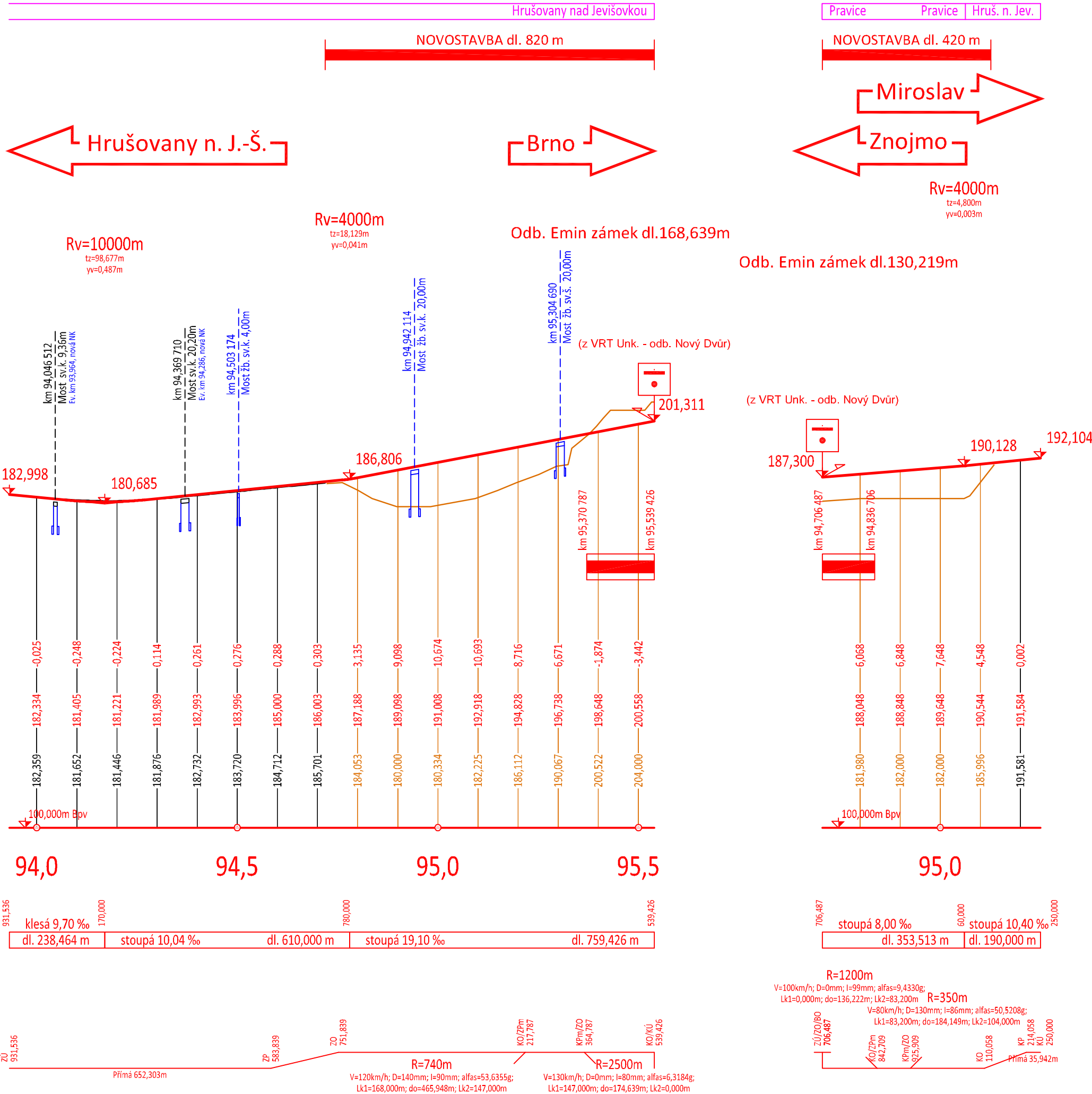
KÓTY TERÉNU








SROVNÁVACÍ ROVINA

STANIČENÍ

SKLONOVÉ POMĚRY

SMĚROVÉ POMĚRY



OBJEDNATEL:			
		SPRÁVA ŽELEZNIC, státní organizace	
DLÁŽDĚNÁ 1003/7 110 00 PRAHA 1 - NOVÉ MĚSTO			
ZHOTOVITEL:		PODZHOTOVITEL:	
			
AFRY CZ s.r.o. MAGISTRŮ 1275/13 140 00 PRAHA 4 tel.: +420 277 005 500 www.afry.cz		SUDOP BRNO, spol. s.r.o. KOUNICOVA 26 602 00 BRNO tel.: +420 972 625 804 www.sudop-brno.cz	
HLAVNÍ INŽENÝR PROJEKTU:	ZODPOVĚDNÝ PROJEKTANT:	VYPRACOVAL:	KONTROLOVAL:
 Ing. VLADISLAV ŠEFL	 Ing. LUBOMÍR BEŇÁK	 Ing. LUBOMÍR BEŇÁK	 Ing. PETR ROTSCHEIN
NÁZEV PROJEKTU:			
STUDIE PROVEDITELNOSTI ŽELEZNIČNÍHO SPOJENÍ BRNO - ZNOJMO			
ČÁST:			